

POTENZIAMENTO DELL'INNEVAMENTO  
PROGRAMMATO NEL SOTTO-BACINO DELLA TURA  
PISTA CENTRALE E PISTA ELLERO











PROGETTO DI FATTIBILITA' TECNICO  
ECONOMICA

COROGRAFIA

MONDOVÌ, GENNAIO 2026

Allegato n° 05.1

-  Cabina elettrica (Esistente)
-  Pozzetto attrazzato con torre (progetto)
-  Pozzetto attrazzato con lancia (progetto)
-  Pozzetto (Esistente)
-  Linea Innevamento "Turra Ellero" (progetto)
-  Linea Innevamento "Turra centrale" (progetto)
-  Linea Innevamento "Zona Imbarco 6P" (progetto)
-  Linee Innevamento (esistenti)

